



Programa de prelanzamientos en comercios de Play! Pokémon

Sol y Luna-Mentes Unidas de JCC Pokémon

Periodo de reservas: Del 22 de abril al 10 de mayo

Periodo de pedidos: Del 20 de mayo al 31 de mayo

Periodo de homologación: Del 3 de junio al 5 de julio

Fechas de prelanzamiento válidas: Del 20 al 28 de julio

Programa de prelanzamientos en comercios de Play! Pokémon

Índice

Índice	2
1. Calendario <i>Sol y Luna-Mentes Unidas</i>	4
1.1. Periodo de reservas: Del 22 de abril al 10 de mayo	4
1.2. Periodo de pedidos: Del 20 de mayo al 31 de mayo	4
1.3. Periodo de homologación: Del 3 de junio al 5 de julio	4
1.4. Periodo del torneo de prelanzamiento: Del 20 al 28 de julio	4
1.5. Periodo para el envío de informes: Cierra 7 días después de tu evento	5
2. Reservas.....	5
2.1. Información general.....	5
2.2. Proceso de reservas	5
3. Tabla de asignación de kits de prelanzamiento	7
4. Distribuidores participantes	8
5. Homologación	10
6. Pedidos	10
7. Contenido y uso de los kits de prelanzamiento	11
7.1. Contenido del kit.....	11
7.2. Cartas de promoción con la palabra STAFF	11
7.3. Distribución del contenido del kit	12
8. Operación del torneo.....	12
8.1. Premios.....	14
9. Envío de informes	15
10. Preguntas frecuentes.....	16
10.1. Reservas y pedidos.....	16
10.2. Homologación	16
10.3. Organización de un prelanzamiento de <i>Sol y Luna-Mentes Unidas</i>	17
10,4. Envío de informes	19
11. Recursos	20
11.1. Documentos del programa.....	20
11.2. Tutoriales.....	20

11.3. Tournament Operations Manager	20
11.4. Personas de contacto para comercios.....	20

1. Calendario *Sol y Luna-Mentes Unidas*

1.1. Periodo de reservas: Del 22 de abril al 10 de mayo

Puedes hacer una reserva de kits de prelanzamiento de *Sol y Luna-Mentes Unidas* usando los siguientes enlaces:

Estados Unidos y Canadá

Haz clic [aquí](#) si estás en Estados Unidos o Canadá.

Europa y Sudáfrica

[Haz clic aquí](#) si estás en Europa o Sudáfrica.

1.2. Periodo de pedidos: Del 20 de mayo al 31 de mayo

El periodo de pedidos concluirá el 31 de mayo, pero estos deberían hacerse lo antes posible una vez que se inicie este periodo. Debes hacer el pedido a tu distribuidor. The Pokémon Company International no se encargará de hacer el pedido por ti.

Intentar hacer el pedido después de que finalice este periodo puede resultar en que no recibas los kits de prelanzamiento.

1.3. Periodo de homologación: Del 3 de junio al 5 de julio

La homologación debería completarse tan pronto como cumplas con los requisitos y se te apruebe para organizar el prelanzamiento.

Homologa tu evento principal tan pronto como te sea posible. Si fuera necesario, se pueden homologar secciones adicionales.

Tendrás que homologar el evento en el [sitio web oficial de Pokémon](#). No hacer esto puede resultar en que no se te permita continuar participando en el programa de prelanzamientos en comercios.

1.4. Periodo del torneo de prelanzamiento: Del 20 al 28 de julio

El prelanzamiento de *Sol y Luna-Mentes Unidas* puede tener lugar en cualquier momento durante este periodo.

1.5. Periodo para el envío de informes: **Cierra 7 días después de tu evento**

Debes cargar los resultados de tu prelanzamiento en el plazo de 7 días de la fecha de celebración del mismo. No enviar los informes puede resultar en que no se te permita continuar participando en el programa de prelanzamientos en comercios.

2. Reservas

2.1. Información general

Solo se aceptarán reservas entre el 22 de abril y el 10 de mayo. No se aceptarán solicitudes que lleguen tarde.

Reserva tus kits de prelanzamiento de *Sol y Luna-Mentes Unidas* usando los [enlaces de la página anterior](#). Ten en cuenta que esto es solo una reserva. También tendrás que ponerte en contacto con tu distribuidor cuando se inicie el periodo de pedidos el 20 de mayo.

Solo se puede hacer 1 reserva por tienda. No se considerarán reservas duplicadas.

Si eres el propietario de más de una tienda, haz una reserva y un pedido diferente para cada tienda con tu distribuidor. Esto ayudará al distribuidor a identificar tu pedido en la lista proporcionada por Juego Organizado Pokémon.

2.2. Proceso de reservas

El lugar para el que estés reservando los kits de prelanzamiento determinará la información que deberás proporcionar durante el proceso de reservas.

La siguiente información es obligatoria independientemente de dónde se encuentre tu tienda.

- 📍 **Ciudad:** La ciudad donde se encuentra tu tienda.
- 📍 **Nombre de la tienda:** El nombre de la tienda en donde celebrarás tu liga Pokémon, no el nombre de la liga.
- 📍 **ID de liga:** Este número se encuentra en la parte superior izquierda de la página de información de tu liga. Esto no es tu ID de jugador.
- 📍 **Nombre del organizador:** este debe ser el nombre completo de un Profesor Pokémon con el rol de organizador.

- 🕹 **Distribuidor:** Puedes elegir entre cualquiera de los distribuidores que aparezcan en la lista.
- 🕹 **Asistencia en prelanzamientos anteriores:** La suma total de asistencia a todos los eventos de prelanzamiento que han tenido lugar en tu tienda en el último trimestre.
- 🕹 **ID del torneo del prelanzamiento anterior:** Tu ID de torneo seguirá el formato XX-XX-XXXXXX. No se debe incluir texto en este campo.
- 🕹 **Número de kits solicitados:** Haz tu reserva de kits de prelanzamiento. La asignación se determina en función de la asistencia al prelanzamiento anterior. Cada kit proporciona suficientes materiales para 10 jugadores.
- 🕹 **Correo electrónico de la tienda:** Pon la dirección de correo electrónico de la persona en tu tienda que será el punto de contacto para este prelanzamiento.
- 🕹 **Comentarios adicionales:** Utiliza este campo para proporcionar cualquier información adicional.

Si tu tienda está en Europa o Sudáfrica, será necesario proporcionar la siguiente información:

- 🕹 **País:** El país en el que está ubicada tu tienda.
- 🕹 **Idioma de los kits:** El idioma de las cartas que vienen en los kits.
- 🕹 **Dirección de correo electrónico del organizador del torneo:** Si es diferente a la dirección de correo electrónico de la tienda.
- 🕹 **Dirección de envío de la tienda:** La dirección de envío de la tienda para el envío de materiales promocionales que ambas partes hayan acordado.

Si tu tienda está en Estados Unidos o Canadá, será necesario proporcionar la siguiente información:

- 🕹 **Dirección de envío de la tienda**
- 🕹 **Estado/Provincia:** El estado o la provincia donde está ubicada tu tienda.
- 🕹 **Código postal:** El código postal de tu tienda.
- 🕹 **Direcciones de correo electrónico adicionales:** Por favor, añade un punto y coma (;) después de cada dirección.

3. Tabla de asignación de kits de prelanzamiento

La tabla a continuación muestra la máxima asignación que recibirás para el prelanzamiento de *Sol y Luna-Mentes Unidas*, la cual se basa en la asistencia a tus anteriores eventos.

Jugadores en tu último prelanzamiento	Máx. n.º kits	Jugadores cubiertos
De 0 a 9	2	20
De 10 a 15	3	30
De 16 a 23	4	40
De 24 a 31	6	60
De 32 a 39	7	70
De 40 a 47	8	80
De 48 a 55	9	90
De 56 a 63	11	110
De 64 a 71	12	120
De 72 a 79	13	130
De 80 a 87	15	150
De 88 a 95	16	160
De 96 a 103	17	170
De 104 a 115	19	190
De 116 a 123	20	200
De 124 a 131	21	210
De 132 a 139	22	220
De 140 a 147	23	230
De 148 a 155	25	250
De 156 a 163	26	260
De 164 a 171	27	270
De 172 a 179	28	280
De 180 a 187	29	290
De 188 a 195	30	300
De 196 a 203	31	310
De 204 a 217	32	320
De 218 a 225	33	330
De 226 a 233	34	340
De 234 a 241	35	350
De 242 a 249	36	360

4. Distribuidores participantes

Los siguientes distribuidores tienen disponibles kits en inglés:

Canadá

Grosnor Distribution

Prince Distribution

Universal Distribution

Estados Unidos

ACD

Aladdin Distribution

Alliance

All Sports Mktg.

Great American Distribution

Gold River Distribution

GTS Distribution

HAMPS Distribution

Mad AI Distribution

Magazine Exchange Inc.

Peachstate Hobby Distribution

Southern Hobby

Sweet Deal Distribution

Europa

Asmodee Benelux

Asmodee Nordics

Asmodee The Netherlands

Asmodee UK

Blackfire Entertainment

Carletto AG

Kaissa S/A

Sudáfrica

Solarpop

Los siguientes distribuidores tienen disponibles kits en idiomas distintos del inglés:

Europa

Francés

Asmodee Benelux

Asmodee France

Carletto AG

Alemán

AMIGO

Carletto AG

Italiano

Gedis Edizione

Español

Asmodee Ibérica

--- Siguiente página: Homologación ---

5. Homologación

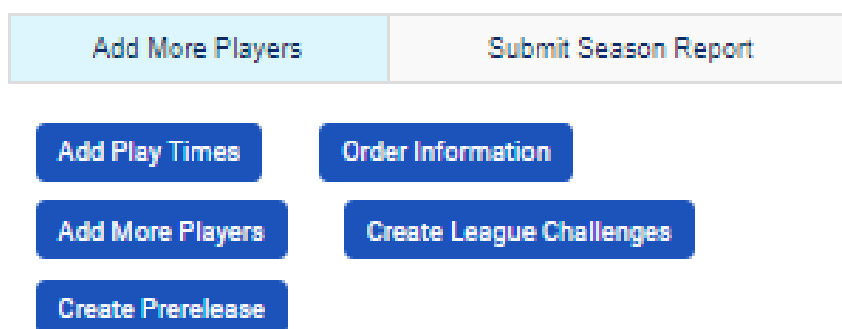
Tu prelanzamiento de *Sol y Luna-Mentes Unidas* debe ser homologado en la [página web oficial de Pokémon](#) a través del botón para crear prelanzamiento en la página de detalles de tu liga.

NOTA

Tu torneo debe llamarse “Sun & Moon—Unified Minds Prerelease”, sin ninguna variación en el nombre (como “Fiesta de prelanzamiento de Jose”). Cada evento de prelanzamiento debe tener el mismo nombre.

Desde enero de 2019, ha habido algunos cambios en el proceso de homologación de los prelanzamientos. Una vez que tu solicitud de prelanzamiento haya sido aprobada, dirígete a la página de tu liga y haz clic en el botón para crear un prelanzamiento.

Current Season



A la hora de crear el torneo, introduce las siguientes categorías:

- 🕒 Producto: Juego de Cartas Coleccionables
- 🕒 Categoría: JCC Limitado
- 🕒 Evento de Puntuación Clasificatoria: (2019) Unified Minds Prerelease

Si tienes suficientes materiales, puedes organizar más de una sección. Se debe homologar e informar de cada sección. Los eventos que no se hayan comunicado no contarán para aumentar tu límite de pedidos para posteriores eventos.

6. Pedidos

Juego Organizado Pokémon comunicará la información referente a tu reserva de kits de prelanzamiento al distribuidor de tu elección el 20 de mayo, informándoles que te vendan el número de kits de prelanzamiento de *Sol y Luna-Mentes Unidas* para los que se te ha aprobado.

Deberás realizar el pedido al distribuidor que elegiste entre el 20 de mayo y el 31 de mayo. Los premios, términos y detalles de envío serán a discreción del distribuidor. Consulta con tu distribuidor para averiguar sus fechas límites para hacer el pedido.

Si haces pedidos hacia el final de este periodo o después, es posible que no recibas los kits. No se asignarán kits adicionales después de la fecha límite de reservas.

7. Contenido y uso de los kits de prelanzamiento

7.1. Contenido del kit

Cada kit de prelanzamiento incluye:

- 🌀 1 expositor con 10 cajas de Combina y Combate* de *Sol y Luna-Mentes Unidas* de JCC Pokémon
- 🌀 1 expositor con 36 paquetes de mejora de *Sol y Luna-Mentes Unidas* de JCC Pokémon
- 🌀 1 caja con 450 cartas de Energía Básica de JCC Pokémon

* Cada caja de Combina y Combate incluye:

- 🌀 1 paquete de Evoluciones de 23 cartas con cartas claves de la expansión y de expansiones anteriores, incluida 1 de 4 cartas de promoción con ilustraciones alternativas
- 🌀 4 paquetes de mejora de *Sol y Luna-Mentes Unidas*
- 🌀 1 hoja con consejos para la creación de barajas

NOTA

Las cartas de promoción enviadas para su uso en eventos de Play! Pokémon deben ser distribuidas tal como se indica cuando sea posible. Estos materiales promocionales no pueden ser vendidos, bajo ningún concepto, por el organizador ni por la tienda que organiza el evento.

Una vez que hayan pasado 30 días después de que acabe el evento para el que estas cartas estaban destinadas, las cartas restantes podrán usarse en otros eventos de Play! Pokémon a discreción del organizador. Si no, deberán destruirse.

7.2. Cartas de promoción con la palabra STAFF

Las cartas de promoción con la palabra STAFF se enviarán por separado de tus kits de prelanzamiento. Cada paquete de cartas de promoción con la palabra STAFF incluirá una copia de cada uno de los diseños. La cantidad de paquetes proporcionados dependerá de tu asignación aprobada de kits de prelanzamiento. No se proporcionarán cartas de promoción con la palabra STAFF adicionales, por lo que las solicitudes a este efecto no serán consideradas.

Las cartas de promoción con la palabra STAFF deben ser entregadas a los jueces, tanteadores, organizadores u otras personas que ayuden con la administración del evento. Estas cartas de promoción no pueden utilizarse para premios ni pueden ser vendidas.

La tabla a continuación muestra la máxima asignación que recibirás de cartas de promoción con la palabra STAFF para el prelanzamiento de *Sol y Luna-Mentes Unidas*.

Kits	Paquetes de cartas de promoción de STAFF	N.º de cartas de promoción de STAFF proporcionadas
De 1 a 4	1	4
De 5 a 8	2	8
De 9 a 12	3	12
De 13 a 16	4	16
De 17 a 20	5	20
De 21 a 24	6	24
De 25 a 28	7	28
De 29 a 32	8	32
De 33 a 36	9	36

7.3. Distribución del contenido del kit

Cada jugador recibe 1 caja de Combina y Combate (contenido mencionado más arriba) para crear una baraja de 40 cartas.

Los expositores de paquetes de mejora para los premios y para los voluntarios que ayudan con el evento deberían abrirse y distribuirse en presencia de tus jugadores.

Una vez que tus eventos de prelanzamiento han concluido y todos los premios y el material para el personal de apoyo se han distribuido, puedes vender los materiales que queden a partir de la fecha del lanzamiento.

8. Operación del torneo

- 🕒 Los torneos Pokémon deben tener un mínimo de 8 jugadores.

Si tienes menos de 8 jugadores, organiza el torneo lo mejor que puedas sin usar el software. Para enviar informes de un torneo que tenga menos de 8 jugadores, cancela tu torneo en el [sitio web oficial de Pokémon](#) y escribe “solo x jugadores” cuando se te pregunte por la razón de la cancelación.

- ☞ Dale a cada jugador 1 caja de Combina y Combate, y dales de 20 a 30 minutos para crear la baraja.

Puedes acortar este tiempo si tus jugadores terminan de crear sus barajas antes de tiempo.

- ☞ Los torneos de prelanzamiento tienen normalmente 3 o 4 rondas: el mínimo son 3 rondas, y el máximo es el sistema suizo normal + 1 ronda.

Cuando esté en el modo de prelanzamiento, el software TOM te dará la opción de terminar el torneo en cada ronda después de la tercera, hasta llegar a la última. Cada ronda dura normalmente 20 minutos + 3 turnos.

- ☞ Cuando lleves a cabo tu torneo, te recomendamos que organices encuentros de una sola partida en vez de al mejor de tres.

Los prelanzamientos Pokémon están pensados para ser eventos divertidos con un ritmo rápido para tus jugadores. Como estos eventos tienden a ser menos competitivos que otros, consideramos que es ideal jugarlos con encuentros de una sola partida, pero, si tus jugadores prefieren jugar al mejor de tres, también está permitido.

- ☞ Las partidas se juegan con 4 cartas de Premio en lugar de las 6 habituales.
- ☞ El organizador proporciona a los jugadores las cartas de Energía Básica incluidas en los kits de prelanzamiento.
- ☞ El uso del programa Tournament Operations Manager es obligatorio.

No se permite el uso de un software de torneos de otras compañías para los eventos de Pokémon, ni tampoco se pueden realizar las operaciones de este torneo a mano.

NOTA

Asegúrate de seleccionar la opción de prelanzamiento de JCC («TCG Prerelease» en inglés) cuando comiences tu torneo en el programa TOM.

NOTA

No acogerse a alguna de los criterios operativos antes mencionados puede resultar en que se cancele tu torneo y/o se tomen acciones disciplinarias.

8.1. Premios

Recomendamos que todos los jugadores que completen el evento reciban 3 paquetes de mejora adicionales como premio de participación al terminar el torneo. Puedes modificar la estructura de premios como creas conveniente: por ejemplo, si tanto tú como tus jugadores preferís un evento más competitivo, se puede organizar un torneo de 4 rondas en la que cada jugador reciba 1 paquete de mejora por participar, más 1 paquete de mejora adicional por cada victoria. También son posibles otras estructuras de premios, pero ten en cuenta que los prelanzamientos duran a menudo menos rondas de lo que sería necesario para determinar un claro vencedor. No reduzcas la cantidad de paquetes de mejora de los premios a menos de 3 paquetes por jugador.

Queda a discreción del organizador o de la tienda ofrecer premios adicionales más allá de los paquetes de mejora proporcionados por Juego Organizado Pokémon.

--- Siguiente página: Envío de informes ---

9. Envío de informes

Después de que concluya tu prelanzamiento de *Sol y Luna-Mentes Unidas*, tienes 7 días para enviar el informe sobre la asistencia y los resultados en la página de tu torneo en [el sitio web oficial de Pokémon](#). De no hacerlo, tu torneo será etiquetado con una infracción (“delinquent” en inglés), lo cual puede impedirte participar en posteriores torneos de prelanzamiento.

Para cargar los resultados, selecciona la pestaña «Carga de archivo» («File Upload» en inglés) en la página de tu torneo y elige el archivo .tdf completo que hayas guardado usando el programa Tournament Operations Manager (TOM).

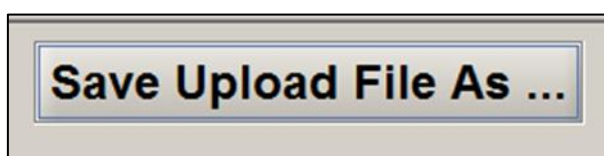
Debes usar el método mencionado arriba para cargar los resultados de tu evento. La opción de cargar los resultados de forma manual no está disponible para los torneos de prelanzamiento.

NOTA

Ten en cuenta que, debido a la gran cantidad de eventos de Prelanzamiento que tienen lugar en todo el mundo para cada expansión, el equipo de Juego Organizado Pokémon no podrá dedicar una cantidad considerable de tiempo a intentar arreglar archivos TOM. Si tienes problemas al cargar los archivos, contacta con el [servicio de atención al cliente](#).

NOTA

Recibirás un mensaje de error al cargar los resultados si el torneo no se ha completado en TOM. Se tendrá que completar cada tanda: si no ves un botón que ponga “Save Upload File As...” en la parte inferior derecha de la pantalla de TOM, significará que hay más rondas que completar.



Una vez que hayas completado y guardado el torneo usando el botón “Save Upload File As...”, asegúrate de darle otro nombre a tu archivo con un nombre que te sea fácil recordar; esto te ayudará a localizar rápidamente el archivo .tdf correcto cuando cargues tu torneo.

--- Siguiente página: Preguntas frecuentes ---

10. Preguntas frecuentes

10.1. Reservas y pedidos

🕒 ¿Cómo hago el pedido de mis kits de prelanzamiento?

Después de hacer una reserva y recibir la aprobación, tendrás que ponerte en contacto directamente con el distribuidor que hayas elegido entre el 20 de mayo y el 31 de mayo. The Pokémon Company International no se encargará de hacer pedidos por ti.

🕒 ¿Cuántos kits de prelanzamiento puedo reservar?

Esto dependerá de la asistencia a tu anterior torneo de prelanzamiento. Una asignación más alta de kits será considerada caso por caso.

🕒 ¿Qué viene incluido en el kit de prelanzamiento de *Sol y Luna-Mentes Unidas*?

Cada kit incluye 10 cajas de Combina y Combate (con una carta de promoción en cada una de ellas), 1 expositor con 36 paquetes de mejora de *Sol y Luna-Mentes Unidas* y 1 caja con 450 cartas variadas de Energía Básica.

🕒 ¿Cuánto cuesta el kit de prelanzamiento de *Sol y Luna-Mentes Unidas*?

El distribuidor determinará el coste del kit. The Pokémon Company International no establece estos precios.

🕒 ¿Cuál es la fecha límite para hacer reservas y pedidos? ¿Qué ocurre si se me pasan estas fechas?

Las reservas deben realizarse para el 10 de mayo, y los pedidos deben realizarse para el 31 de mayo, pero te recomendamos encarecidamente que realices los pedidos hacia el comienzo del periodo establecido para hacer pedidos. Si se te pasan estas fechas, puedes correr el peligro de no poder participar en el prelanzamiento de *Sol y Luna-Mentes Unidas*.

10.2. Homologación

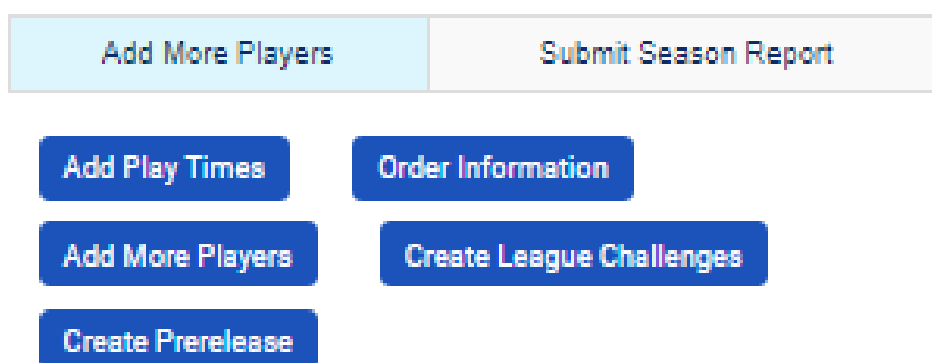
🕒 ¿En qué consiste homologar un torneo y qué implica esto?

La homologación es el proceso de aprobación y publicación de un torneo en el [sitio web oficial de Pokémon](#). Se pueden hacer búsquedas sobre los torneos homologados existentes en nuestro [localizador de eventos](#).

NOTA

Para poder organizar un prelanzamiento, es necesario crearlo de forma correcta. Si no creas tu evento de forma correcta, puede que no se te permita participar en este programa en el futuro. Si no se puede encontrar la etiqueta de evento de Puntuación Clasificatoria (véase ejemplo abajo) asociada con el torneo, querrá decir que no se creó correctamente. Por favor, descarga el [Prerelease Sanctioning and TOM Tutorial](#) para obtener instrucciones sobre cómo crear este torneo.

Current Season



10.3. Organización de un prelanzamiento de *Sol y Luna-Mentes Unidas*

🕒 ¿Cuándo puedo organizar mi evento?

Puedes celebrar tu prelanzamiento de *Sol y Luna-Mentes Unidas* únicamente entre el 20 y el 28 de julio. Toda solicitud fuera de estas fechas debe ser aprobada por Juego Organizado Pokémon.

🕒 ¿Cuánto debería cobrar por admisión al torneo? ¿Y cuál es la política de premios?

La admisión al torneo queda a discreción del organizador o de la tienda. Juego Organizado Pokémon proporciona premios de participación (3 paquetes de mejora y 1 carta de promoción). La entrega de cualquier otro premio adicional es opcional y queda a discreción del organizador o la tienda.

🕒 Soy un organizador. Una vez que cree mi torneo de prelanzamiento, ¿puedo dejar que mi personal organice el evento?

Otros miembros del personal pueden ayudar con el torneo, pero el organizador debe estar presente en el prelanzamiento de *Sol y Luna-Mentes Unidas*. Los organizadores nunca

pueden compartir su cuenta del Club de Entrenadores Pokémon y siempre deben estar presentes en sus torneos de Play! Pokémon. El uso o acceso compartido de las cuentas del Club de Entrenadores Pokémon y de las herramientas del organizador puede resultar en la retirada del Programa de Profesores.

Para obtener más información sobre el uso de tu cuenta del Club de Entrenadores Pokémon, consulta [las condiciones de uso del sitio web oficial de Pokémon](#).

Si hay algún miembro de tu personal que esté interesado en unirse al Programa de Profesores, consulta el [tutorial del Programa de Profesores](#).

La asistencia a mi torneo fue baja. ¿Qué hago con el producto que me ha sobrado?

Si tu tienda está en Estados Unidos o Canadá y fue aprobada para este prelanzamiento:

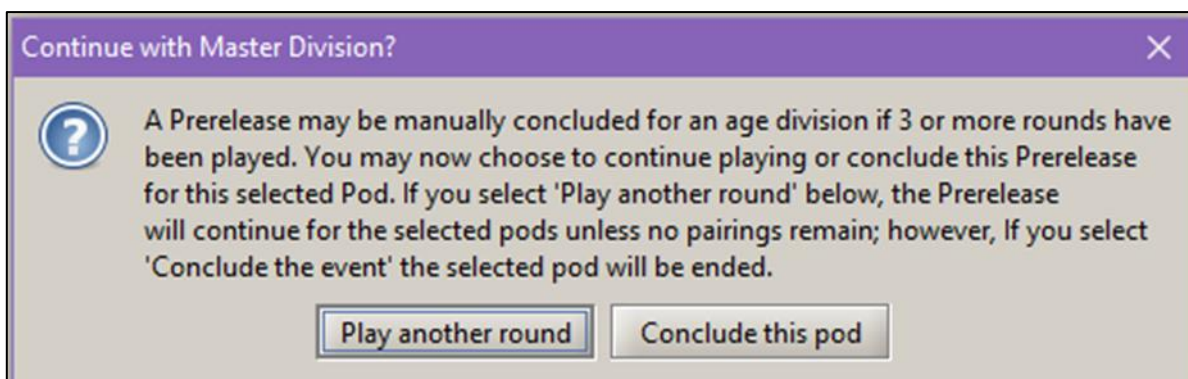
Tu tienda puede acogerse a nuestro programa de lanzamiento anticipado («Early Release Program» en inglés) y es libre de vender los materiales que le queden de *Sol y Luna-Mentes Unidas* a partir del 29 de julio. Antes del 29 de julio, puedes organizar más eventos, ya sean secciones adicionales de prelanzamiento o encuentros informales, y vender los productos a los participantes. Por favor, crea tus torneos adicionales con la etiqueta «Prerelease Premier Event», de manera que los jugadores que asistan cuenten para los números de tu asignación total futura.

Si tu tienda está en otras partes del mundo, incluyendo Europa y Sudáfrica:

Eres libre de vender los materiales que te queden de *Sol y Luna-Mentes Unidas* a partir del 2 de agosto.

Se me ha olvidado seleccionar el modo de prelanzamiento. ¿Cómo termino mi torneo?

Si usas, sin darte cuenta, el modo que aparece por defecto («Custom Mode» en inglés), TOM puede forzarte a tener más rondas suizas de las que te gustaría. Si esto sucede, pon las partidas como empates para las rondas que no son necesarias. Esto te permitirá crear un archivo que se cargará sin afectar de forma negativa al historial de los jugadores. No intentes solucionar esta situación sacando a todos del torneo.



10,4. Envío de informes

🔗 ¿En qué consiste el envío de informes y por qué es importante?

El envío de informes de tu torneo proporciona información sobre los jugadores a The Pokémon Company International, a los Profesores Pokémon que ayudaron a organizar el evento y a los jugadores.

Los jugadores recibirán 1 Play! Point por participar y podrán ver su posición después del evento, mientras que los Profesores recibirán puntos de Profesor, dependiendo de la certificación de Profesor que tengan (Básico, Fase 1 o Fase 2). La asistencia al torneo y el historial del envío de informes afectará a la asignación de kits de prelanzamiento para eventos posteriores.

NOTA

No enviar los informes de tu torneo resultará en una menor asignación máxima o la imposibilidad de celebrar el próximo prelanzamiento.

🔗 ¿Hay una fecha límite para el envío de informes de mi torneo?

Los informes de los torneos deben enviarse en un plazo de 7 días desde que terminen o serán etiquetados con una infracción ("delinquent" en inglés). Los torneos con esta consideración serán cancelados por nuestro sistema.

🔗 ¿Cómo envío los informes de mi evento?

El organizador que creó el torneo debe completar el torneo en el software Tournament Operations Manager (TOM) y guardar el archivo .tdf del torneo. TOM puede descargarse [aquí para Windows](#) y [aquí para Mac](#).

Ten en cuenta que la opción de cargar los archivos de forma manual no está disponible para los torneos de prelanzamiento.

11. Recursos

11.1. Documentos del programa

[Reglas generales de los eventos de Play! Pokémon](#)

[Reglamento y formatos de los torneos de JCC Pokémon de Play! Pokémon](#)

[Reglas de los torneos oficiales de Play! Pokémon](#)

[Procedimientos de operación de los torneos](#)

11.2. Tutoriales

Los siguientes tutoriales pueden encontrarse a través de [este enlace](#).

- 🕒 Creación de una cuenta del Club de Entrenadores Pokémon
- 🕒 Programa de Profesores
- 🕒 Solicitud de una liga
- 🕒 Creación de un ID de jugador
- 🕒 Prerelease Sanctioning and TOM Tutorial

11.3. Tournament Operations Manager

[Descarga para sistema operativo Windows](#)

[Descarga para sistema operativo Macintosh](#)

11.4. Personas de contacto para comercios

Europa y Sudáfrica

Puedes ponerte en contacto con el equipo de ventas de Europa a través de retailereurope@pokemon.com.

Estados Unidos y Canadá

Puedes ponerte en contacto con el equipo de ventas de Estados Unidos rellenando [este formulario](#).